

Pasos para realizar mi pago de inscripción

En ventanilla 

1 Pago en ventanilla



Debes acercarte al Banco de Crédito del Perú y dirigirte a una ventanilla para realizar el pago.

2 Cuenta Recaudadora

Indica que realizarás un abono a la cuenta recaudadora de Dargui.



3 Número DNI

Brinda tu número de D.N.I. que es tu código.

4 Indica el monto a abonar

Indica tu monto de abono correspondiente a la inscripción de tu programa.



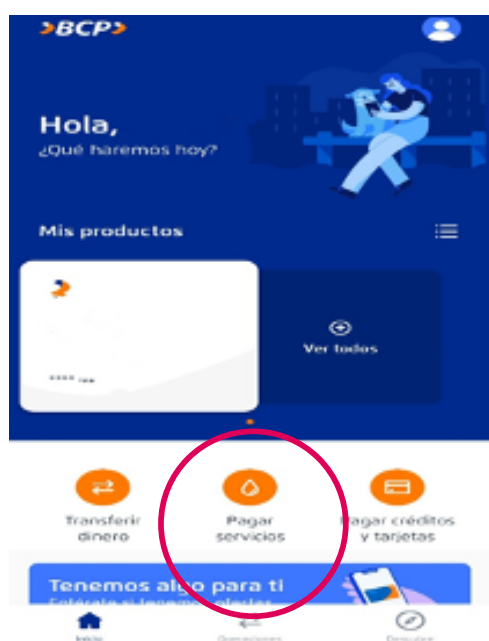
5 Verifica tu pago

Recuerda verificar tu pago antes de retirarte del banco.

6 Registra tu pago

Registra tu pago en el siguiente enlace [aquí](#).



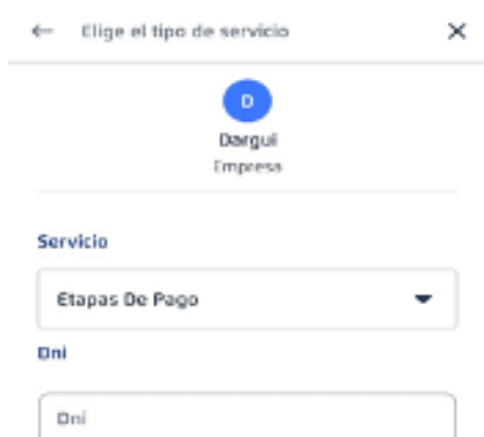


1 Pago de servicios

Seleccionar pago de servicios en el aplicativo del banco BCP

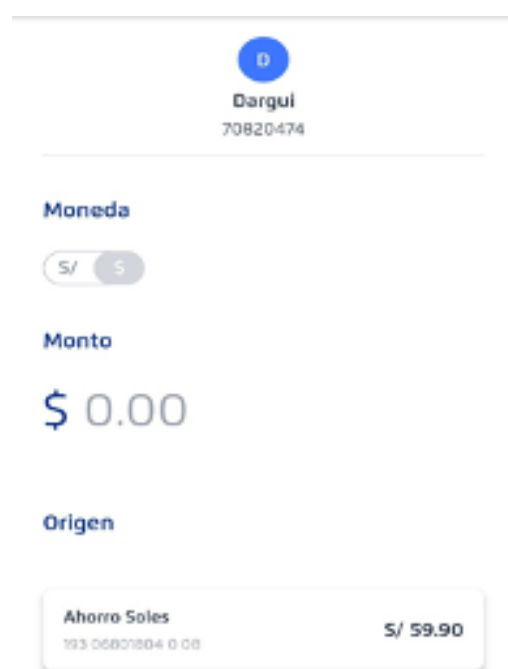
2 Busca a Dargui

Indica que realizarás un abono a la cuenta de Dargui.



3 Número DNI

Brinda tu número de D.N.I. que es tu código.



4 Indica el monto

Indica tu monto de abono correspondiente a la inscripción de tu programa.



5 Confirma tu deposito

Corroborar que todos los datos del depósito estén correctos y procede a dar clic en el botón naranja que dice **confirmar**.

6 Registra tu pago

Registra tu pago en el siguiente enlace [aquí](http://www.dargui.com).

