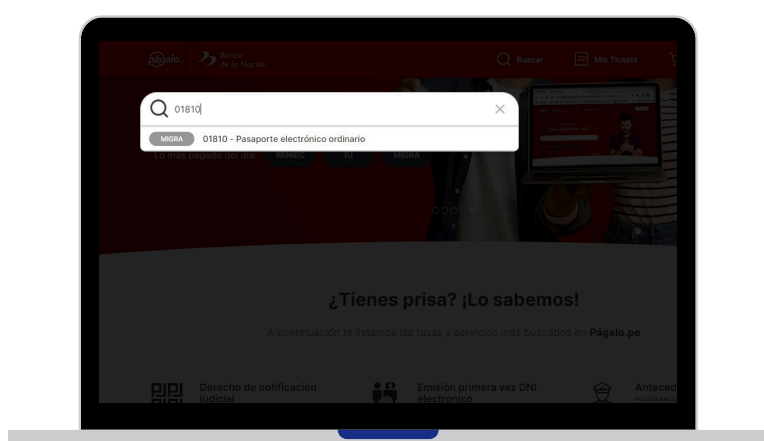



# PASOS PARA TRAMITAR EL PASAPORTE



## 1 PAGO POR DERECHO DE TRÁMITE

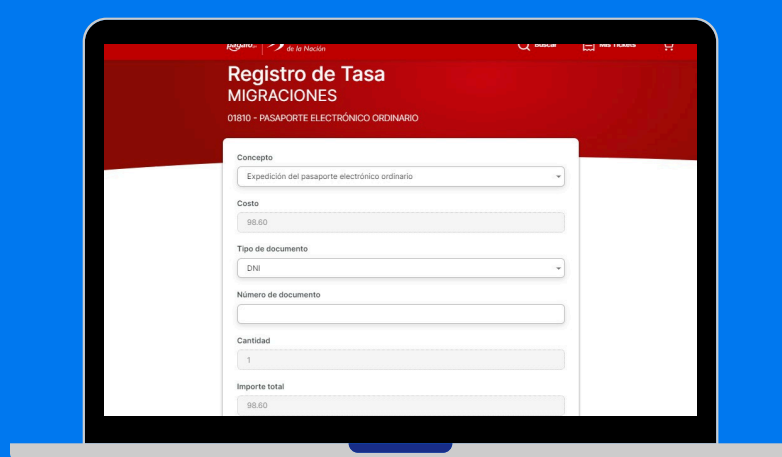
Ingresa a la página de [págalo.pe](http://págalo.pe), haz clic [AQUÍ](#), realiza el pago por derecho a expedición de pasaporte. **Si no tienes cuenta, debes crearte una.**



Haz clic en buscar e ingresa el código **01810**, luego selecciona "Pasaporte electrónico ordinario".

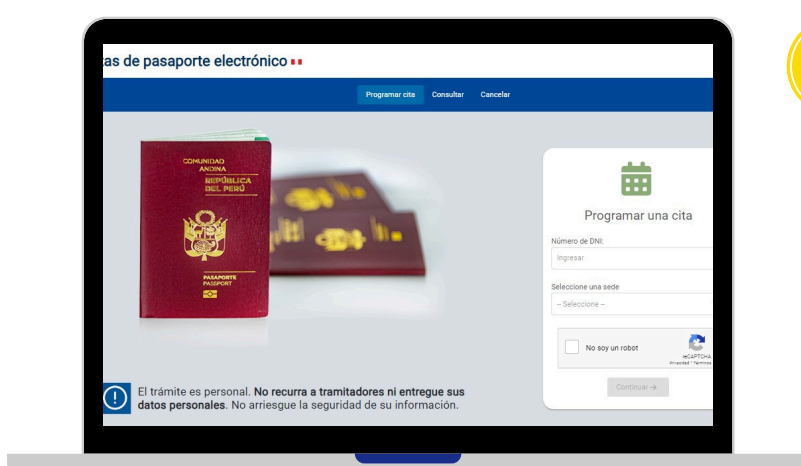
Completa los datos solicitados y realiza el pago por derecho de trámite por el medio de pago de tu preferencia.

**También puedes realizar el pago en el Banco de la Nación**

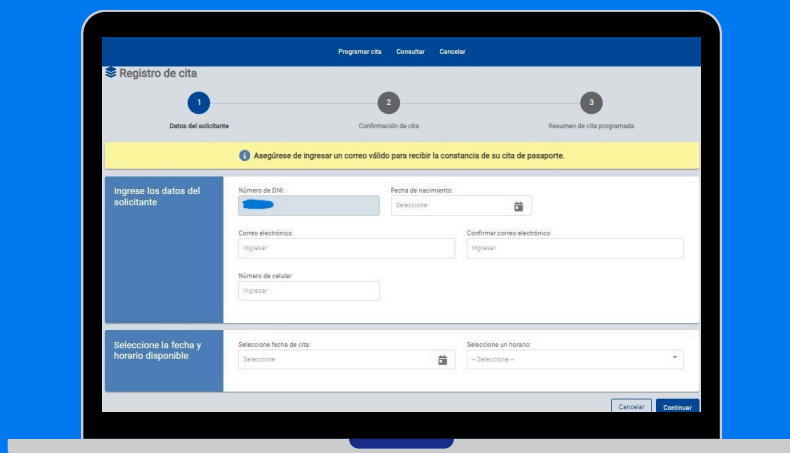


## PROGRAMAR UNA CITA

Accede a la página dando click [AQUÍ](#). Ingresa los datos solicitados y click en continuar.



Completa tus datos y selecciona la fecha y hora en la que deseas asistir, luego confirma tu cita para tramitar el pasaporte.



## ACUDE A TU CITA

El día de tu cita, dirígete a la sede que seleccionaste llevando tu DNI y tu recibo de pago. Muestra la constancia de la cita o la captura de pantalla para ser atendido más rápidamente.